

ŞEHİT MÜMİN DEMİRALP ÇOK PROGRAMLI ANADOLU LİSESİ  
2020-2021 GÖRSEL SANATLAR 9.SINIF 1. DÖNEM SINAV  
ÇALIŞMALARI

1.SINAV ÇALIŞMASI

Çizgi Çalışması

Çizgi: Resimde ifadenin bir yönüdür. Şekillerin yapısı, düzen ve hacim taraflarını gösterebilmek için noktaların yan yana gelmesinden oluşan ve süreklilik içeren görsel elemandır. Ressam, desen yoluyla doğayı yorumlarken kullandığı tek araç çizgidir.

Malzemeler

35\*50 resim kağıdı

Cetvel


Kurşun kalem

silgi

Siyah pilot kalem

Çalışmanızı 35\*50 resim kağıdınızın tam ortasına 20\*20 cm bir kutunun içine yapınız. Önce kurşun kalemle tamamen bittikten sonra ise siyah pilot kalemle çiziniz. Bütün çizgilerde cetvel kullanımı zorunludur. Çalışmamızın tasarımına, çizgiler arası mesafeye, çizgilerimizin düzgün olmasına ve kağıt temizliğine dikkat edelim. Tamamen bittikten sonra kurduğundan emin olduktan sonra silgi ile kurşun kalemleri siliniz.

Örnek:



<https://www.youtube.com/watch?v=s8PpYI3cPbE> Fikir edinmeniz için örnek çalışmalar .

## 2.SINAV ÇALIŞMASI

### Perspektif Çalışması

Perspektif, iki boyutlu ortamda, üçüncü boyut (derinlik) yanılsaması vermek için kullanılan tekniktir. Kısacası cismin üç yüzünü gösteren, tek görüşlü resimlerdir. Perspektif resimler, mimaride tasarlanan binaların iç ve dış görünüşlerinin çiziminde, mobilya çizimlerinde ve güzel sanatlar alanlarında uygulanmaktadır.

### Malzemeler

35\*50 resim kağıdı

Kurşun kalem



Cetvel

Kuru boya

Çalışmamızda derste yaptığımız çalışmalardan hareketle perspektif görünümlü yazı yazma. Ne yazacağınız konusunda özgürsünüz. Çalışmamızda oran-orantıya dikkat ediyoruz ve yine temizliğine de dikkat ediyoruz.

Örnek:





Perspektif yazı yazma anlatım: <https://www.youtube.com/watch?v=JYqfPc6OO6w>

Başarılar 😊